

RAADSINFORMATIEMOMENT

Omgevingsvisie (proces) & Nota omgevingskwaliteit

d.d. 20 mei 2026

Inhoud van deze presentatie

- Omgevingswet.
- Instrumenten Omgevingswet / onderlinge verhouding.
- Beleidscyclus.
- Rol van de raad.
- Wat is een omgevingsvisie?
- Waarom een omgevingsvisie?
- Totstandkoming conceptteksten omgevingsvisie.
- Verdere proces & planning.

Eerst even terug naar de Omgevingswet

2019 -2024
voorbereiding

Eerste aanzet voor de Omgevingswet dateert uit 2011

Wet aangenomen 1^e kamer: 2016

2024

Inwerkingtreding Omgevingswet

2024-2032
overgangperiode
(stelsel in ontwikkeling)

En daarom die Omgevingswet:




Inzichtelijkheid,
voorspelbaarheid en
gebruiksgemak



**Versnellen en
verbeteren**
besluitvorming



**Samenhangende
benadering** beleid,
besluitvorming en
regelgeving

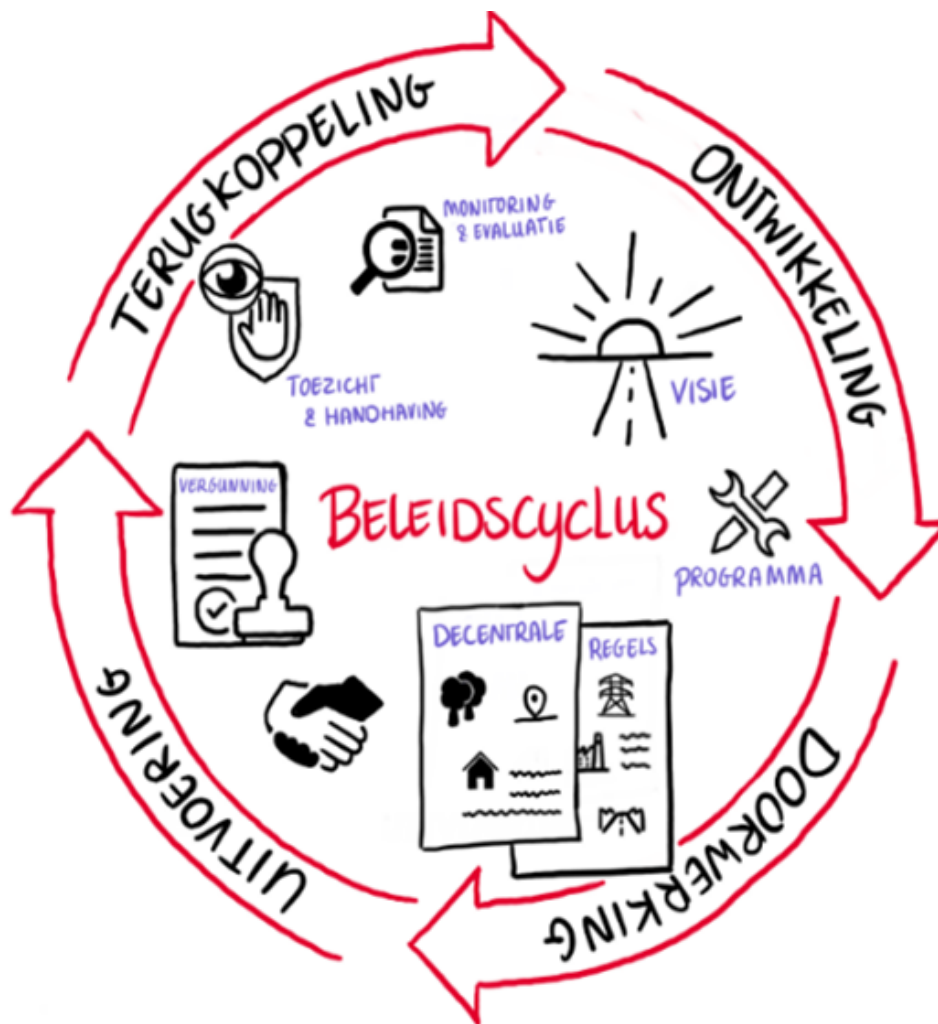


**Bestuurlijke
afwegingsruimte**

Omgevingswet: Instrumenten & bevoegdheid

Instrument	Inhoud	Bevoegdheid	Gereed
Omgevingsvisie	Wat willen we bereiken (strategische koers langere termijn)	Raad	Voor 1 januari 2027
Omgevingsprogramma	Hoe bereiken we dat? (uitvoering van visie naar concrete doelen en maatregelen, integrale afweging)	College	--
Omgevingsplan	Wat mag waar? (bindende juridische regels voor vergunningen en handhaving, voorheen bestemmingsplan)	Raad	Voor 1 januari 2032

Beleidscyclus Omgevingswet



Rol van de raad onder de Omgevingswet

- Kaderstellend
 - Sturing op ambities, doelstellingen en keuzes via omgevingsvisie
 - Regels stellen in het omgevingsplan
- Vertegenwoordigend
 - Vroegtijdig participatie bewaken
 - Signalen uit de samenleving inbrengen
 - Afwegingen maken
- Controlerend
 - Monitoren en evaluatie
 - Uitwerken van de kaders in omgevingsprogramma's door college

Wat is een omgevingsvisie?

- Een document waarin ambities en beleidsdoelen voor de fysieke leefomgeving vastgelegd worden voor de lange termijn. (**strategisch**)
- Het is een strategische visie waarin de samenhang tussen ruimte, water, milieu, natuur, gezondheid, landschap, infrastructuur en cultureel erfgoed, duurzaamheid etc. wordt beschreven. (**integraal**)
- Het is een beleidsdocument met de hoofdlijnen van de gewenste ontwikkelingen en bescherming van de leefomgeving, maar het bevat geen directe regels voor burgers of bedrijven. (**bindend voor de gemeente**)
- De visie is de basis voor het maken van concrete regels in bijvoorbeeld het omgevingsplan, of concretere uitwerking in programma's (**doorwerking**)

Waarom een omgevingsvisie

- Verplicht voor gehele grondgebied van de gemeente per 1/1/2027.
- Weergave van beleid en opgave voor de gemeente in samenhang in één document.
- Toetsing voor initiatieven (draagt deze bij aan de doelen van de omgevingsvisie?).

Totstandkoming omgevingsvisie

Kadernota vastgesteld 21.09.2022



KADER NOTA OMGEVINGSVISIE



Texel samen vormgeven.. voordat we ongemerkt weer 200 jaar en 6 generaties verder zijn




Deze kadernota schetst de uitgangspunten en kaders van de 'Texelse Omgevingsvisie 'Toekomst van Texel'.
 Zodra na vaststelling van de nota door de raad deze de basis kan vormen van de uiteindelijke Omgevingsvisie.
 Om uit te werken met de bewoners, organisaties en ondernemers van Texel.

Ondertekening


Vastgesteld in de openbare raadsvergadering van 21-09-2022.

De griffier, De voorzitter,

Zaaknummer 3224302

Bijlagen



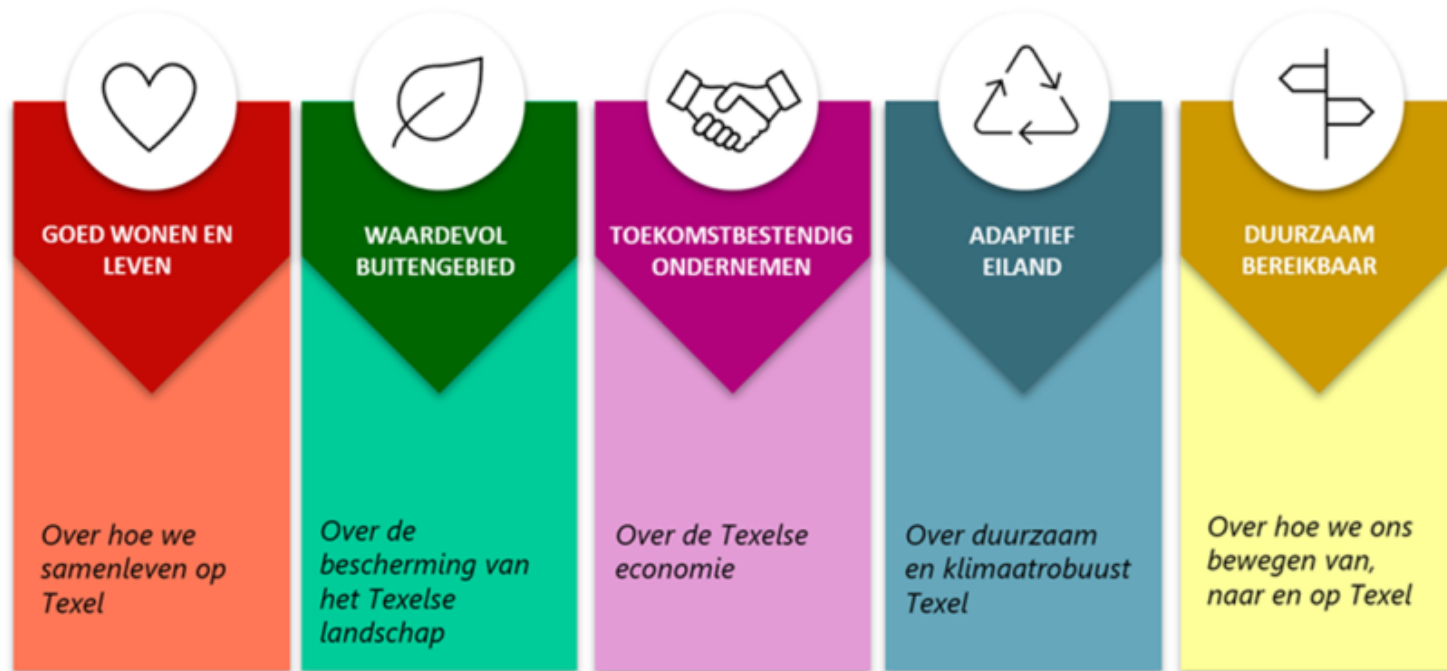
Toekomst van Texel
 De Texelse Omgevingsvisie,
 Kadernota Omgevingsvisie
 Augustus 2022

Totstandkoming omgevingsvisie

Basis:

- Kadernota: kaders die vanuit raad zijn meegegeven.
- Opgehaalde informatie uit diverse participatie momenten.
- Trends & Ontwikkelingen.
- Het verhaal van Texel.
- Beleidsinventarisatie.

Opgaven in de omgevingsvisie



Omgevingsvisie

- Gericht op het hebben van een integrale visie, waarin beleid in samenhang is doorvertaald.
- Gericht op de nu bekende opgaven.
- Zorgen voor de ‘haakjes’ in de visie voor verdere uitwerking in programma’s en het omgevingsplan.

Proces Omgevingsvisie: Wensen/bedenkingen

- Voorbereiding: conceptteksten zijn gereed.
- Teksten worden besproken met het nieuwe college.
- Raad wordt daarna in de gelegenheid gesteld wensen en bedenkingen in te dienen (aanscherpen).
- Vervolgens worden conceptteksten omgezet naar ontwerp omgevingsvisie en kan de formele procedure gestart worden.

Processtappen

- Conceptteksten bespreken met nieuwe college
- Raadscommissie bespreken conceptteksten omgevingsvisie voor Wensen en bedenkingen (inhoudelijk).
- Wensen en bedenkingen raad.
- Verwerken wensen en bedenkingen tot ontwerp omgevingsvisie + verwerken in het Digitaal Stelsel Omgevingswet (DSO).
- Ontwerp omgevingsvisie in college voor besluit vrijgeven ter inzage legging.
- Ter inzage legging ontwerp omgevingsvisie.
- Verwerken en beantwoorden ingediende zienswijzen.
- Besluitvorming omgevingsvisie college en raad.

Na vaststelling : Evaluatie / monitoring

- Door ontwikkelen van de omgevingsvisie via de beleidscyclus
 - Verbinden met programma's en omgevingsplan
 - Inrichten van systematiek voor actualisering en monitoring
- Evaluatie en indien nodig aanscherping Omgevingsvisie
 - na 2 jaar en daarna na 4 jaar.
- Monitoren van nieuwe maatschappelijke opgaven (continue proces)

Gemeente Texel

.txl

Context en informatie Nota Omgevingskwaliteit

Inhoud van deze presentatie

- Wat is de Nota Omgevingskwaliteit (NOK)?
- Hoe krijgt de Nota Omgevingskwaliteit zijn gevolg?
- Welke keuzes worden er de komende tijd van de raad gevraagd?
- Verdere proces en planning.

De Nota Omgevingskwaliteit

- Wat is de nota omgevingskwaliteit?
- Wat is omgevingskwaliteit?
- Waarom een Nota Omgevingskwaliteit
- Wat komt er in de Nota Omgevingskwaliteit



Ter illustratie; Voorbeeld van een ontwikkeling enkel op basis van de kaders vanuit het tijdelijke deel van het omgevingsplan zonder toetsing aan de omgevingskwaliteit.

Hoe krijgt de Nota Omgevingskwaliteit zijn gevolg?

- Nota Omgevingskwaliteit en Welstandsnota
- Juridische verankering
- Verwerking in het omgevingsplan
- Vervolgens onderdeel van de beleidscyclus

De rol van de raad in het proces

- Koersbepaling Nota Omgevingskwaliteit
- Op basis van de wensen van de raad zal er geïnventariseerd worden.
- Deze inventarisatie wordt ook vastgesteld.

Doel inventarisatie

- Ambities en doelen uitwerken
- Hoofdopzet en vormgeving proces opzetten

Aankomend proces



Fase 1: Startnotitie (*Het college besluit, de raad wordt geïnformeerd*)

- stap 1: Inventariseren beschikbare informatie en uitgangspunten;
- stap 2: Slotanalyse welstandsnota 2008 met Commissie Omgevingskwaliteit
- stap 3: Opstellen project/Startnotitie;
- stap 4: Startnotitie vaststellen door college
- stap 5: Raadsinformatiebrief over Startnotitie naar de raad

Fase 2: Een sterke basis (*De gemeenteraad besluit*)

- stap 6: Inwerktraject nieuwe raad Nota Omgevingskwaliteit
- stap 7: Vaststellen kadernotitie Nota Omgevingskwaliteit
- Stap 8: (*Afhankelijk van de kaders die gesteld worden*) Opstarten inventarisatie 'van welstandsnota naar Nota Omgevingskwaliteit'
- stap 9: (*Afhankelijk van de kaders die gesteld worden*) Vaststellen inventarisatie 'van welstandsnota naar Nota Omgevingskwaliteit' in de gemeenteraad

Fase 3: Creatie nieuwe Nota (*De gemeenteraad besluit*)

- Stap 10: opstarten voorbereiding Nota Omgevingskwaliteit
- stap 11: Werksessies/participatie met de klankbordgroepen.
- stap 12: Raadsinformatieavond met de gemeenteraad over de conceptnota
- stap 13: Vaststelling Nota Omgevingskwaliteit door Raad.

Participatie

Informatiemoment

Beslismoment

